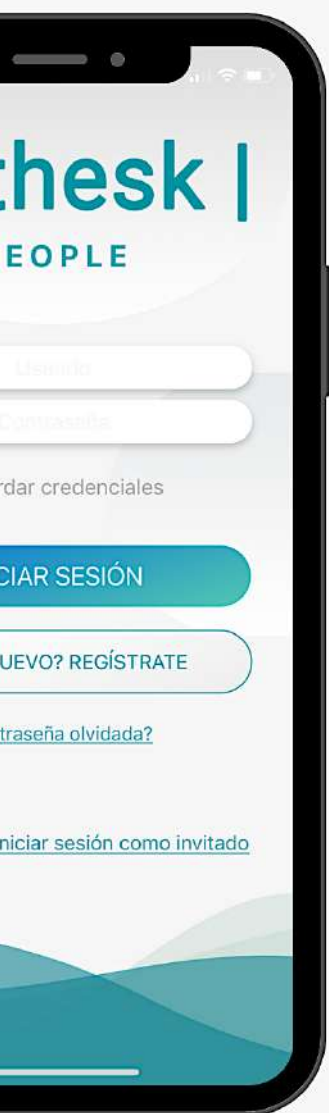


## Guía para el lector

Una guía rápida con información sobre las características de Intheski.

# intheski



# Conoce I inthesk I

I inthesk I es un buscador de objetos que conecta tus pertenencias con la aplicación gratuita I inthesk I en tu teléfono y te ayuda a encontrarlas.

La aplicación I inthesk I funciona en iPhones y teléfonos Android.

La línea de productos de I inthesk I People consta de I inthesk I MATE, I inthesk I CARD y I inthesk I INSIGNIA, cada uno de ellos diseñado para casos de uso específicos.



[Ver Video](#)

# Productos

Todos los productos | inthesk | funcionan con la aplicación gratuita | inthesk | y tienen todas las funciones activadas por defecto. La aplicación | inthesk | está disponible en 9 idiomas\*.

- 🎵 Llama a tu | inthesk | desde la aplicación o mantén pulsado tu | inthesk | para llamar a su teléfono.
- 📍 Rastrear tu pertenencia hasta donde estuviste con ella por última vez a través de la aplicación | inthesk |.
- 🔔 Recibe una alerta si te vas sin las llaves, bolso, cartera, mascota.. .

\*Inglés, Francés, Español, Italiano, Alemán, Sueco, Finlandés, Noruego, Japonés..



[www.inthesk.net](http://www.inthesk.net)



Perfecto para llaves, carteras, bolsos, mochilas

## I inthesk I MATE / INSIGNIA



I inthesk I MATE/ INSIGNIA ha sido diseñado para resolver uno de los problemas diarios más comunes: encontrar las llaves perdidas.

Está hecho para durar mucho, con una batería que aguanta hasta dos años y que puedes sustituir cuando se agote. Es resistente al agua por si se te caen las llaves en un charco y funciona con Google Assistant, Amazon Alexa y Siri.

El I inthesk I MATE / INSIGNIA tiene un sonido lo suficientemente alto como para escucharlo a habitaciones de distancia, su versión MOTION actúa como alarma si es movido e INSIGNIA es recargable con una autonomía de 6 meses.

Perfecto para carteras, pasaportes, bolsos

## I inthesk I CARD

Borra de tu vida esa horrible sensación cuando te das cuenta de que no sabes dónde está tu cartera.

I inthesk I CARD es tan fino que cabe en tu cartera como una de tus tarjetas de crédito. Es resistente a las salpicaduras de agua y la batería durará tres años.

Después puedes utilizar el programa Renovar y Reciclar; envíanos tu tarjeta caducada para que la reciclemos gratuitamente y consigue una nueva tarjeta I inthesk I con un 50% de descuento.





	I inthesk I MATE	I inthesk I C A R D	I inthesk I INSIGNIA	I inthesk I MATE MOTION
Estado	Disponible	Disponible	<b>NEW</b>	Disponible
Medidas	36mm x36mm x5,5mm	85mm x 55mm x 2,5mm	38mm x38mm x545mm	36mm x36mm x5,5mm
Resistente al Agua	✓	✓	✓	✓
Batería Reemplazable	✓	Programa de renovación	✗	✓
Vida de la Batería	Hasta 2,5 años	3años	6 meses ( recargable )	Hasta 2,5 años
Batería Recargable	✗	✗	✓	✗
Rango	121m (400 feet)	90m (292 feet)	91m (300 feet)	121m (400 feet)
Volumen Sonido	120 dB	95 dB	98dB	120 dB
Acelerómetro	✗	✗	✗	✓
Sonar I inthesk I o al teléfono	✓	✓	✓	✓
Última Localización	✓	✓	✓	✓
Búsqueda en la comunidad	✓	✓	✓	✓
Comandos de Voz	✓	✓	✓	✓
<b>NUEVO</b> Alerta fuera de Rango	✓	✓	✓	✓
Compartir sin Límites	✓	✓	✓	✓
Web App	✓	✓	✓	✓
Garantía	1 año	1 año	1 año	1 año
Soporte al cliente	365 días	365 días	365 días	365 días

# Sugerencias de revisión

## 1. Características principales

- ▶ Conecta tu I inthesk I
- ▶ Haz sonar tu I inthesk I
- ▶ Haz sonar tu teléfono
- ▶ Rastrea tu pertenecía
- ▶ Rango
- ▶ Alerta fuera de rango - NEW

## 2. Características adicionales

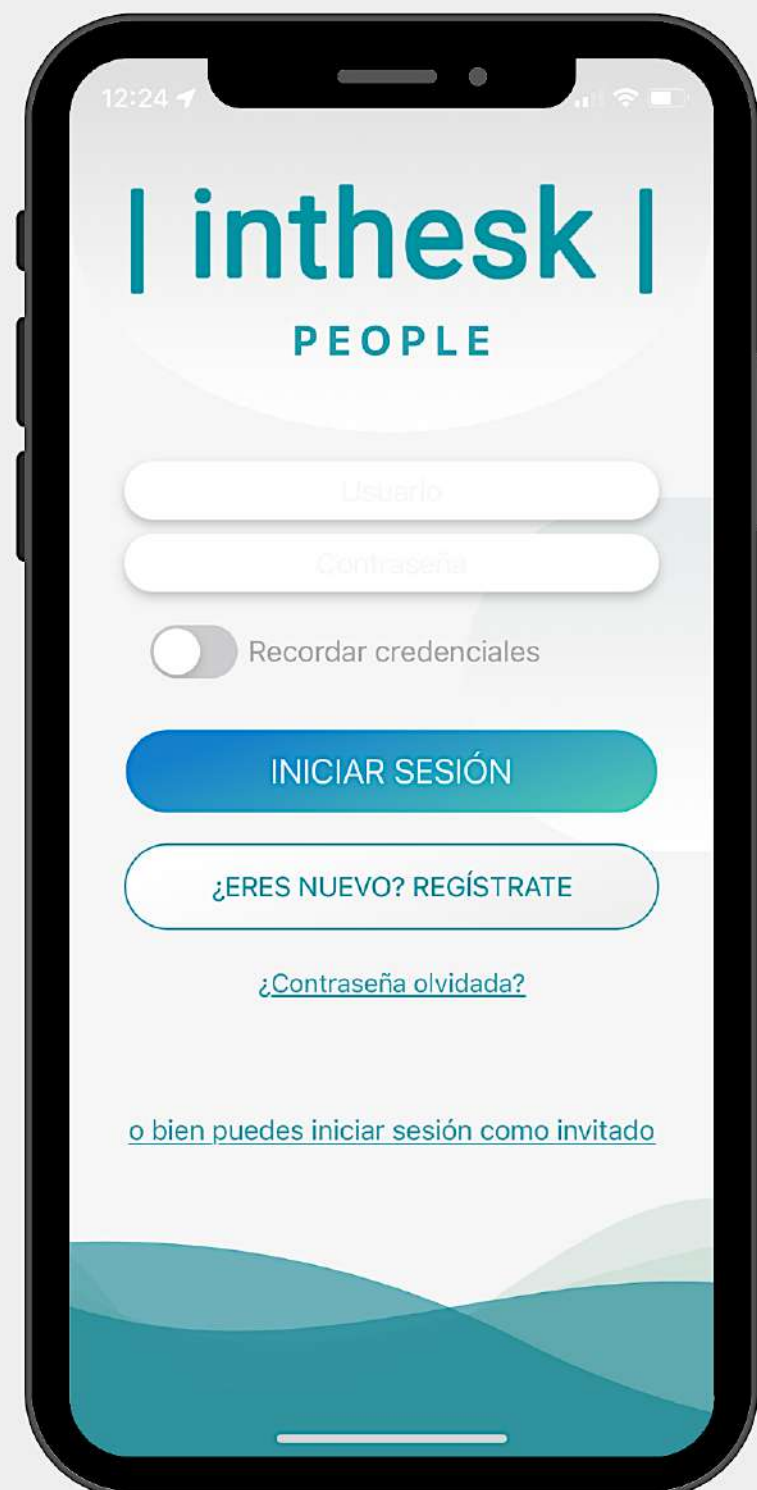
- ▶ Aplicación en segundo plano
- ▶ Función de compartir
- ▶ Función selfie
- ▶ Función de búsqueda en la comunidad
- ▶ Aplicación I inthesk I mapa Web - NEW
- ▶ Comandos de voz - NEW

1.1



Características principales

## Conecta tu I inthesk I



Prueba la configuración inicial de I inthesk I. Descarga la aplicación I inthesk I desde la App Store o Google Play Store en tu teléfono, crea una cuenta I inthesk I y sigue las instrucciones de configuración.

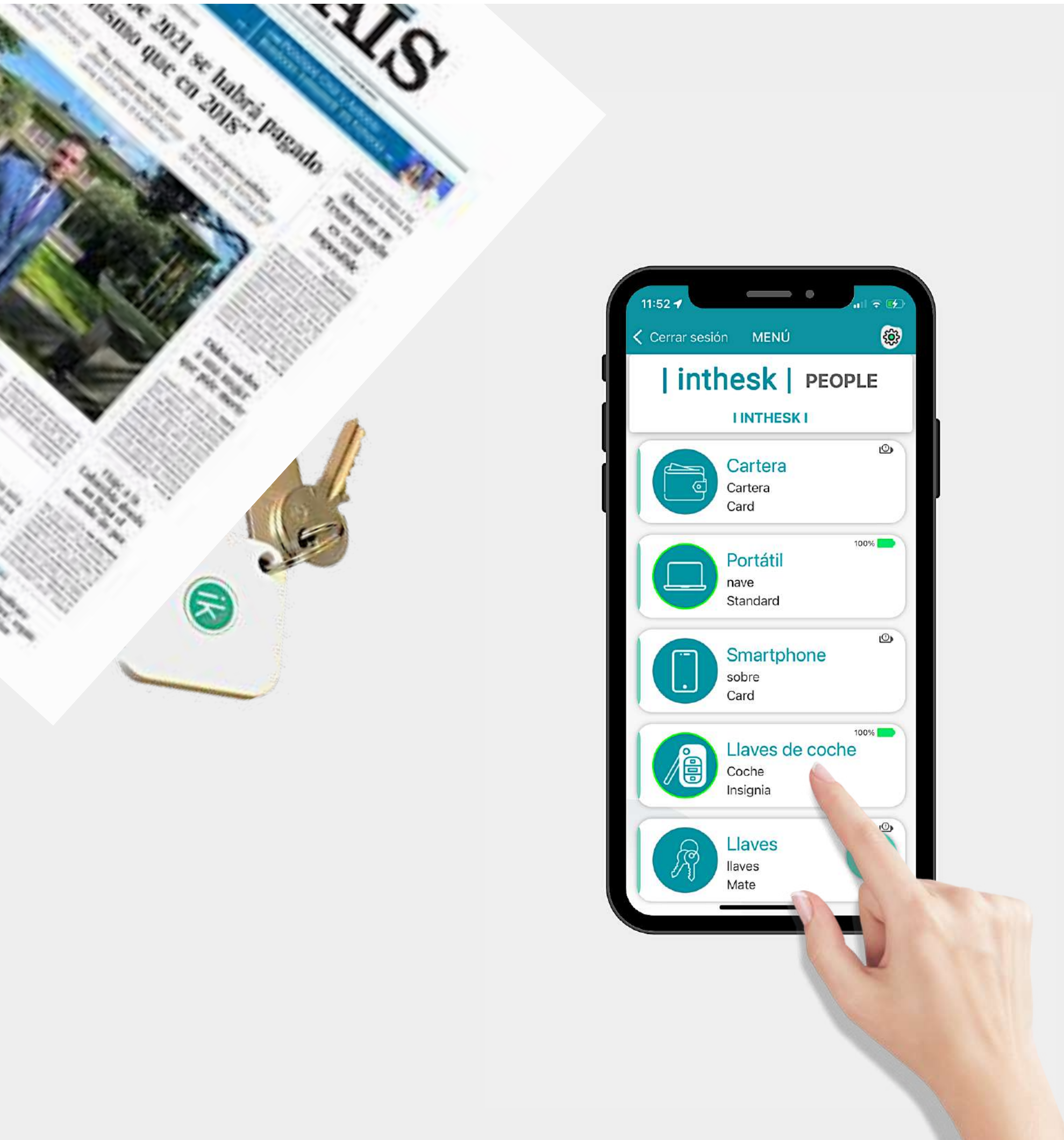
Preguntas a tener en cuenta:

- ¿TE HA RESULTADO FÁCIL LA CONFIGURACIÓN ?
- ¿SON CLARAS LAS INSTRUCCIONES?

Una vez que tu I inthesk I esté conectado a la aplicación en tu teléfono, prueba sus funciones. Te sorprenderás.



## Haz sonar tu | inthesk |



Esta función es perfecta para situaciones en las que se extravía el objeto. Haz que alguien esconda tu | inthesk | en tu apartamento (debajo de una almohada, en un cajón, en un bolsillo) y pulsa el botón "Busca" en la aplicación para que tu | inthesk | suene.

Preguntas a tener en cuenta:

- ¿EN QUÉ SITUACIONES DE LA VIDA REAL TE RESULTARÍA ÚTIL ESTA FUNCIÓN?
- ¿FUE FÁCIL ENCONTRAR EL OBJETO EXTRAVIADO?
- ¿EL SONIDO DE TIMBRE ERA LO SUFICIENTEMENTE FUERTE?

[Ver Video](#)



# 1.3

Características principales

## Haz sonar tu teléfono



Tu I inthesk I también puede utilizarse para encontrar tu teléfono. Puedes probarlo poniendo el teléfono en silencio y escondiéndolo en algún lugar. Mantén pulsado el botón de tu I inthesk I y localiza tu teléfono escuchando el sonido.

Preguntas a tener en cuenta:

- ¿QUÉ TAN ÚTIL TE PARECE ESTA FUNCIÓN?
- ¿TE FUE FÁCIL ENCONTRAR TU TELÉFONO?

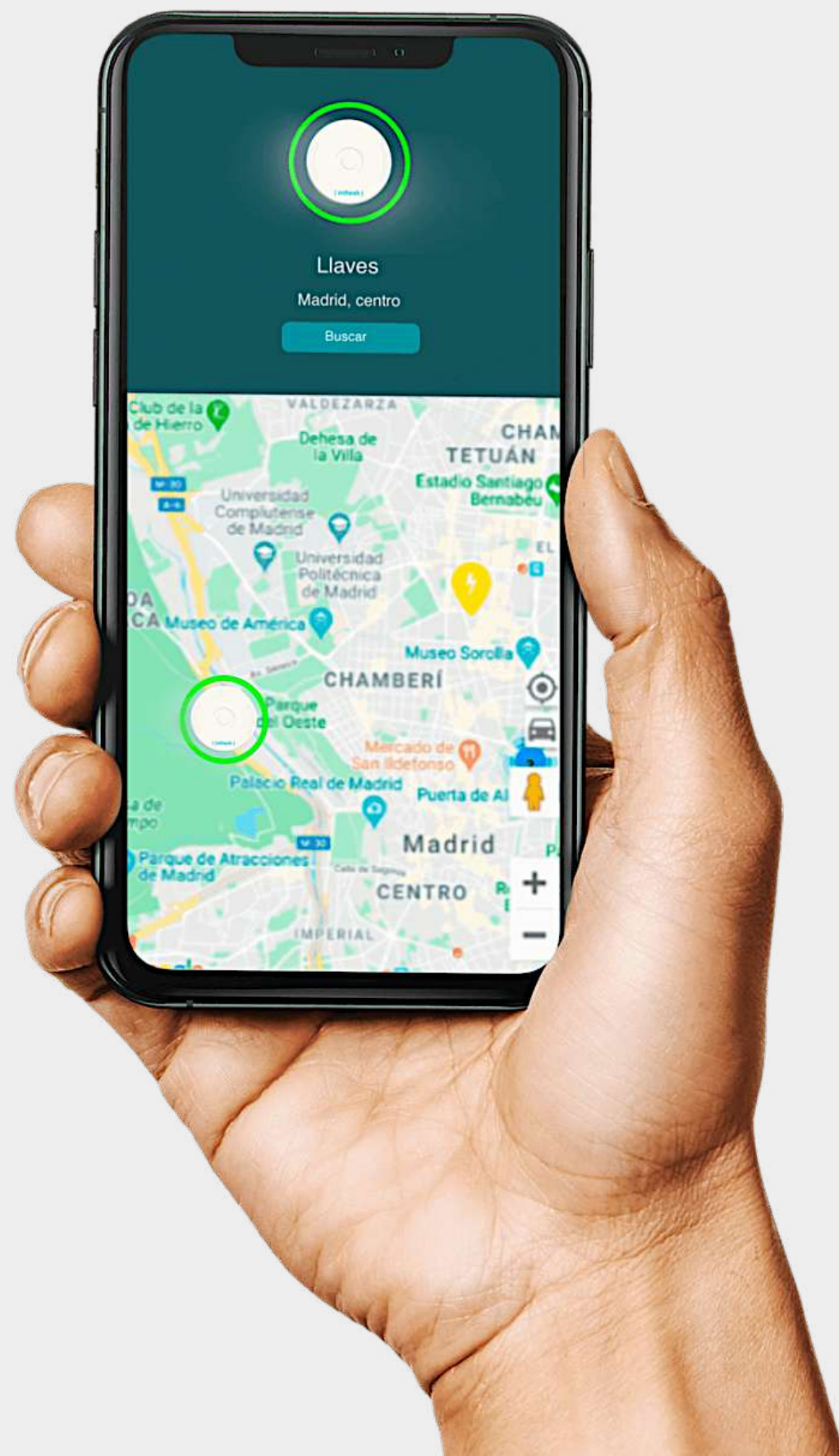
 [Ver Video](#)



## 1.4

Características principales

# Rastrea tu pertenencia



Útil para cuando te dejas las llaves o la cartera, por ejemplo en un restaurante o en casa de un amigo. El inthesk se desconectará de la aplicación cuando salgas del alcance del Bluetooth, pero la aplicación recordará cuándo y dónde estuvo conectada por última vez. La aplicación mostrará el inthesk en un mapa, para que puedas encontrarlo. Prueba esto dejando tu inthesk en algún lugar, luego ve a otro lugar distinto y comprueba la aplicación inthesk allí.

Preguntas a tener en cuenta:

- ¿EN QUÉ SITUACIONES DE LA VIDA REAL TE RESULTA ÚTIL ESTA FUNCIÓN?

 [Ver Video](#)



## 1.5

Características principales

## Rango



El alcance de la conexión del I inthesk I puede llegar a los 90 metros, pero también depende del entorno (las paredes y obstáculos pueden limitar el alcance). Prueba hasta dónde puedes llegar, antes de que se pierda la conexión entre tu I inthesk I y tu teléfono.

Preguntas a tener en cuenta:

- ¿ EL ALCANCE DEL I INTHEK I, ES LO SUFICIENTEMENTE GRANDE COMO PARA ENCONTRAR OBJETOS EXTRAVIADOS DENTRO DE LA CASA, LA OFICINA O CUALQUIER OTRO LUGAR QUE SE LE OCURRA?

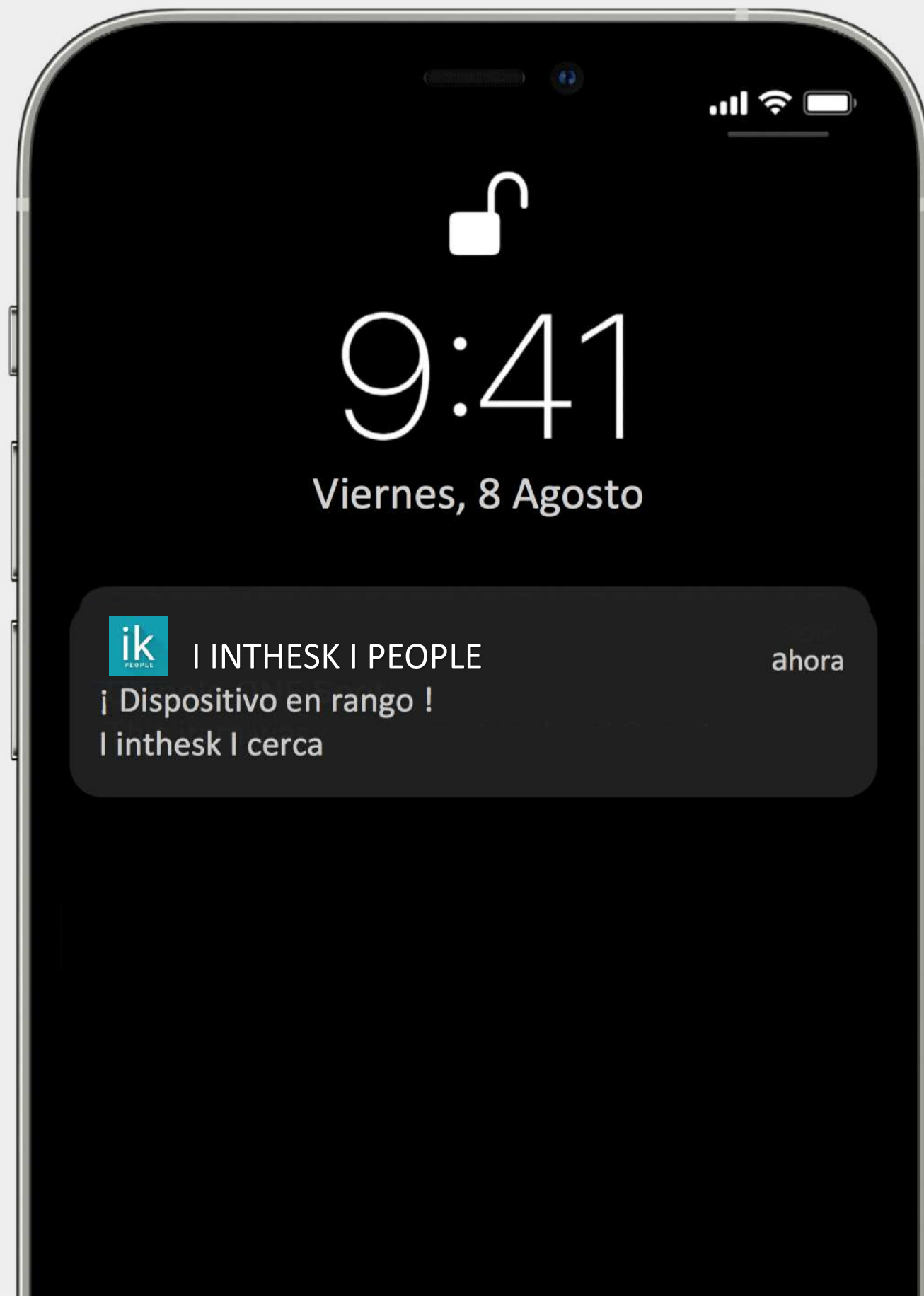


## 1.6

Características principales

NEW

# Alertas fuera de rango



Puedes activar o desactivar la alerta de alcance para cada I inthesk I individualmente.

Prueba esta función dejando tu I inthesk I en casa y conduciendo hasta el trabajo. Recibirás una notificación en tu teléfono desde la aplicación de I inthesk I, recordándote que has salido sin tu pertenencia para nunca te dejes nada atrás.

**Para obtener los mejores resultados**  
Por favor, asegúrate de que tienes WIFI habilitado

Preguntas a tener en cuenta:

- ¿EN QUÉ MEDIDA CONSIDERAS ÚTILES LAS ALERTAS DE FUERA DE COBERTURA?

## 2.1

Características adicionales

# Aplicación en segundo plano



La conexión entre I inthesk I y la app permanecerá activa incluso cuando la app se esté ejecutando en segundo plano o esté cerrada. Esto es útil para no tener que comprobar constantemente que la aplicación de I inthesk I sigue activa, además reduce el consumo de tu batería. Prueba esto dejando la aplicación funcionando en segundo plano o cerrada durante un rato e incluso durante 1 día y mantén pulsado el botón de tu I inthesk I para que suene tu teléfono.

Preguntas a tener en cuenta:


- ¿ TE PARECE QUE ESTA CARACTERÍSTICA ES IMPORTANTE PARA ESTE TIPO DE PRODUCTO ?



## 2.2

Características adicionales

# Función de compartir



Si compartes un objeto como las llaves de tu coche con otra persona, también puedes compartir tu *I inthesk I*. Prueba esta función compartiendo ese *I inthesk I* en particular a través de tus ajustes en la aplicación. Pulsa "Compartir *I inthesk I*" y envía una solicitud de uso compartido a la otra persona. Cuando acepte la solicitud de compartir, ambos podrán seguir el mismo *I inthesk I*. Cuando el *I inthesk I* está conectado a un teléfono, el otro teléfono también recibirá las actualizaciones de su ubicación, pero sólo el dispositivo conectado al *I inthesk I* en ese momento podrá hacerlo sonar.

Preguntas a tener en cuenta:

QUÉ TAN ÚTIL LE PARECE ESTA FUNCIÓN?

[VER VIDEO](#)


Guía del Lector . *I inthesk I* Team



## 2.3

Características adicionales

# Función Selfie

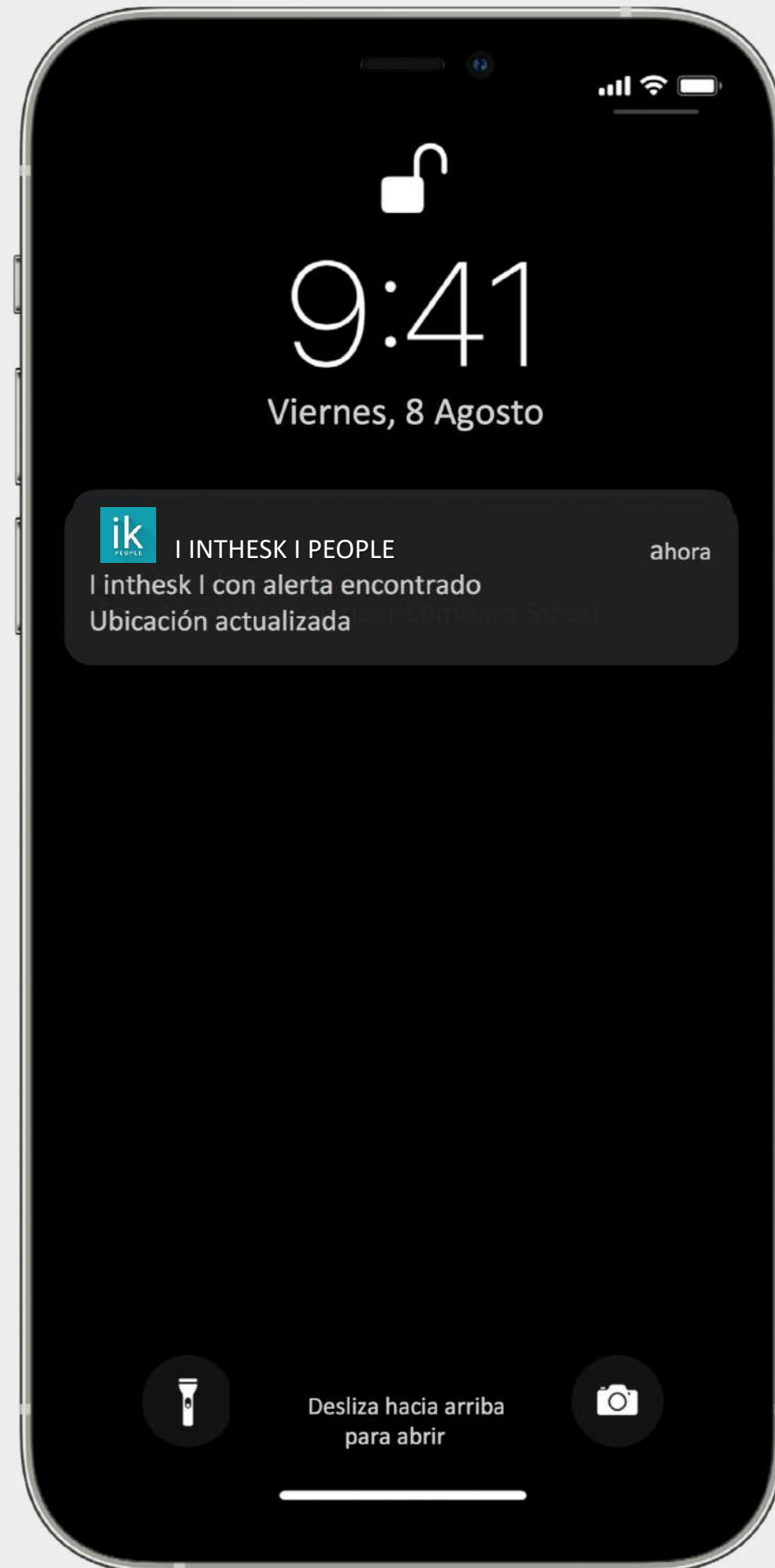


Utiliza tu I inthesk I como un palo de selfie inalámbrico y toma el selfie perfecto. En la aplicación I inthesk I, abre el menú individual de tu dispositivo y pulsa en la prestación "Selfie". Coloca el teléfono y toma el selfie manteniendo pulsado el botón de tu I inthesk I cuando estés listo. La función de selfie funciona siempre que el I inthesk I permanezca conectado al teléfono, por lo que puedes tomar la foto incluso a 60 m de distancia.

Preguntas a tener en cuenta:

- ¿QUÉ TAN ÚTIL LE PARECE LA FUNCIÓN DE SELFIE INALÁMBRICO?

## 2.4



Características adicionales

## Función de búsqueda en la comunidad

Si tu I inthesk I está fuera de cobertura/Rango, puedes marcarlo como perdido en la aplicación. Esto enviará una notificación anónima a toda la comunidad I inthesk I para que todos los miembros estén atentos a tu dispositivo perdido.

Puedes probarlo marcando el I inthesk I como perdido ( debe estar fuera de rango ) y poniendo otro teléfono con la aplicación I inthesk I funcionando en primer plano cerca de ese I inthesk I.

Preguntas a tener en cuenta:

- ¿QUÉ TAN ÚTIL LE PARECE ESTA FUNCIÓN?

[Ver Video](#)



## 2.5

Características adicionales

NEW

# Aplicación | inthesk | mapa WEB

Mapa Satélite

Nº De Dispositivos: 5  
60345687M: Rodrigo

Encuentra tus dispositivos en cualquier momento.

Cerrar Sesión

Tus Dispositivos

Portátil

Si has extraviado tanto tus dispositivos | inthesk | como tu teléfono móvil, NO tienes nada por lo que preocuparte.

Solo tienes que acceder a la web <https://inthesk.net> desde un dispositivo con conexión a internet y loguearte en la pestaña " | inthesk | Web App". Verás tanto tus dispositivos | inthesk |, como tu Smartphone en un mapa y además podrás marcar la ruta hasta donde se encuentren.

No es necesario que tengas tus dispositivos | inthesk | o tu móvil extraviado, puedes probarlo cuando quieras siguiendo estos pasos.

Preguntas a tener en cuenta:

- ¿QUÉ TAN ÚTIL LE PARECE ESTA FUNCIÓN?

## 2.6

Características adicionales

NEW

# Comandos de voz

“Siri, llama a mi cartera”

“Hola Google,  
llama a mis llaves”

“Alexa, pregunta a inthesk  
donde está mi teléfono”

Solo tienes que decir lo que buscas y I inthesk I lo encontrará por ti.

Utiliza Siri, Google Assistant, Amazon Alexa para hacer sonar tus llaves o cartera perdidas.

preguntas a tener en cuenta:

- ¿QUÉ UTILIDAD TE OFRECEN LOS COMANDOS DE VOZ?
- ¿A QUIÉN CREES QUE BENEFICIARÍA ESTA FUNCIÓN?